


Week 5 Thema Vriendschap



Voor groep 1 en 2

Opdrachten, die je de komende week thuis kunt doen, als je niet naar school kunt komen.

Je kan in ons computerprogramma Gynzy opdrachten op de computer maken. Inlogcode heb je als het goed is thuis. Er zijn opdrachten voor groep 1 en groep 2. Papa of mama wil je vast wel helpen met het opstarten.

Prentenboek: Een schildpad was zijn schildje kwijt
https://www.youtube.com/watch?v=Vq0_eWsUaeg



Filmpje: Huisje Boompje Beestje Vriendschap

<https://schooltv.nl/video/huisje-boompje-beestje-vriendschap/#q=vriendschap>

Taal: Woordkaarten over vriendschap. Wilt u samen met uw kind deze woorden benoemen en een gesprekje proberen te voeren over deze woorden en over het onderwerp vriendschap.



Tegenstellingen

Suzanne is niet oud maar jong

Anita slaapt niet maar is wakker

Gijs is niet bang maar dapper

Tim springt niet hoog maarlaag

De broek is niet meer wit maarzwart

Het blad zweeft niet omhoog maar omlaag

De pop is niet zwaar maar licht

Siem houdt de bal niet vast maar laat hem los

Minke is niet voorzichtig maar onvoorzichtig

Ik speel niet samen maar.....alleen

Mijn vriend is niet lief maarstout

De bal rolt niet langzaam maar.....snel

De knuffel voelt niet hard maarzacht

Mijn vriendje woont niet dichtbij maar.....veraf

De reis is niet kort maarlang


Woordkaarten die horen bij ons Thema en aansluiten bij de methode 'Schatkist'

Anker vriendjes


Liedje: Wil je mijn vriendje zijn.

<https://www.youtube.com/watch?v=BeT1jH6b1nM>

Knutselopdracht: Maak een vriendjes slinger. Versier meerdere poppen. Dit kan met lapjes, papier, verf. Je kan hier meerdere dagen over doen. Misschien willen papa en mama er ook wel 1 maken of je broertje/zusje. Zo krijg je een mooie slinger in huis.




Rekenen: Dobbelblad vriendjes. Speel met elkaar dit spel



Maak de rij af; Leg de legoblokjes goed op een rij.

Het gaat erom dat kinderen reeksen kunnen leggen. Dit kan met blokjes, kralen, knopen enz. Je kan de reeks steeds moeilijker maken. Hieronder staan een paar voorbeelden.



Meester Sander Spelletjes met als onderwerp Vriendschap.

<https://www.tinytap.it/activities/g2xcm/play/kinderboekenweek-2018-thema-vriendschap-door-meester-sander>

Letter van de week: de letter v

Filmpje over de letter v

[VLL letter v - Bing video](#)



Zoek thuis woorden met de letter h en maak een lettertafel en zet de voorwerpen er gezellig neer.

Vraag of je samen met papa/mama de woorden erbij kan schrijven.

Bouw, klei, of schrijf de letter v

Kleur alle letters v

In de zandbak, op het strand is het ook leuk om letters te schrijven. Probeer het maar eens



Werkblad schrijven voor groep 2: Schrijf het cijfer 1

Bewegen: Beweegopdrachten in huis

Extra voor de kinderen die nog graag meer opdrachtjes willen maken

Werkboekje Vriendschap



En vergeet vooral niet te spelen. Je kan thuis spelen met je vriendje, je broertje of zusje of met de knuffels/poppen. Nog een paar leuke spelideeën



Gezelschapsspel spelen met elkaar.

Samen een zandkasteel bouwen in de zandbak met hard zand.





drive.google.com



Bewaar

Maak de reeks af

