



Maak je eigen muziekinstrument en speel er een liedje op.

Op de volgende bladzijdes zie je een aantal voorbeelden om te maken, maar op het internet vind je nog veel meer leuke ideeën.


Kijk ook goed naar de voorwerpen bij je thuis. Er zit in veel voorwerpen meer muziek dan je denkt bijvoorbeeld:


- Trommel: Gebruik 2 takjes als trommelstokken en ontdek waar je het best op kunt trommelen.
- Fluit: Je kunt fluiten door op een grasspriet, eikeldopje of schelpje tussen je twee duimen te blazen. Goed oefenen!
- Harp of gitaar: Span touwtjes als snaren aan een gebogen of gevorkte tak.
- Ritsel: Maak iets wat ritselt, rijg bijvoorbeeld droge bladeren aan een draad en ritsel door er met je vingers langs te gaan.
- Kets: Sla met 2 stenen tegen elkaar.
- Ruis: Doe droog zand in een doosje en beweeg heen en weer, het schuiven van het zand maakt een ruisend geluid zoals de wind of de zee.
- Plons: Laat een steen vallen in een plas, sloot, vijver of emmer water.

Vergeet niet om er een foto of filmpje van te maken en het naar ons te sturen. Veel succes!









3

SavvyHomes




3



3



www.krokotak.com



How to Make
a Rubber Band Guitar!



