



1 Om de beurt


a  Lees de zin. Schrijf het lijdend voorwerp op.

 Maak van de persoonsvorm een voltooid deelwoord met worden.

 Maak nu van de bedrijvende zin een lijdende zin.

 Onderstreep het gezegde.

 Lees de volgende zin. Schrijf het lijdend voorwerp op.

 Ga door tot alle zinnen op zijn.

Doe het zo:

1 *Rachid wordt bewonderd*


Rachid wordt door twee meisjes bewonderd.

- 1 Twee meisjes bewonderen Rachid.
- 2 Rachid vindt beiden aardig.
- 3 Mira geeft aan Rachid veel cadeautjes.
- 4 Elvira zegt weinig tegen Mira.
- 5 Mira zegt steeds leuke dingen.
- 6 Rachid vraagt twee weken pauze.
- 7 Nu geniet Rachid van veertien dagen rust.

b  Lees zin 1. Schrijf het telwoord op.

 Kijk of het antwoord goed is.

 Lees zin 2. Schrijf het telwoord op.

 Ga door tot alle zinnen op zijn.

Doe het zo: *1 twee*



taal verkennen

Dit ga je doen

Je oefent voor de toets.
Je leert dat het bij samenwerken belangrijk is om elkaar te herinneren aan de opdracht.

Dit moet je weten

Om de beurt




Samen delen




Dit heb je nodig

- 1 vel schrijfpapier
- 1 blauw kleurpotlood
- 1 groen kleurpotlood
- 1 rood kleurpotlood
- 1 geel kleurpotlood

2 Samen delen

a  Schrijf van elke zin het wederkerend voornaamwoord met het hele werkwoord op.


 Vergelijk jullie antwoorden.

 Ga door tot alle zinnen op zijn.


Doe het zo: 1 *zich, zich verslapen*

- 1 Omdat hij zijn wekker niet zette verslaapt Ruben ...
- 2 Nu moet hij ... haasten de tijd vliegt.
- 3 Zijn moeder roept nog 'Was je ... wel?'
- 4 Daar maakt Ruben ... niet druk om Maaïke wacht.
- 5 'Hallo Ruben ik maakte ... al zorgen.'
- 6 'Ik heb ... verheugd we gaan fietsen!'
- 7 'We gaan ... vermaken met drie dingen fietsen, picknicken en kletsen.'
- 8 'Hijs jij ... hier maar op we vertrekken.'
- 9 Ze gaan de dijk op Ruben slooft ... uit.
- 10 Maaïke roept blij 'We ontpoppen ... nog als wielrenners!'



b  Schrijf van elke zin de twee woorden op waartussen een leesteken moet. Zet het goede leesteken ertussen. Kies uit komma, dubbele punt of puntkomma.

 Vergelijk jullie antwoorden.

 Ga door tot alle zinnen op zijn.

Doe het zo: 1 *zette, verslaapt*